




CHAKANA VA ULGURJI SAVDO TOVAR AYLANMASI

*2022- yil yanvar holatiga ko'ra, dastlabki
ma'lumot*

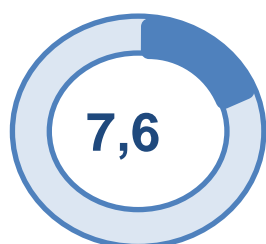


**Tashqi iqtisodiy faoliyat va savdo
statistikasi bo'limi
Tel: 76-225-65-74**

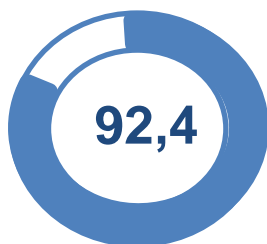
CHAKANA SAVDO TOVAR AYLANMASI



Asosiy tarkib, foizda

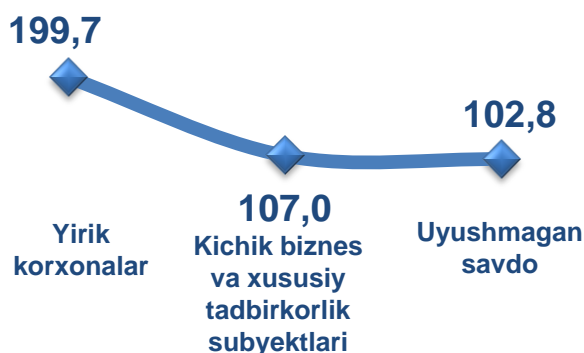


Yirik korxonalar

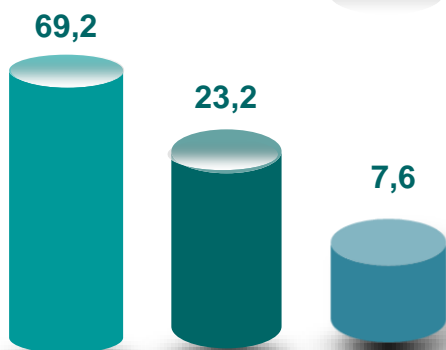


Kichik biznes va xususiy tadbirkorlik subyektlari

O'sish sur'atlari, foizda



Tarkibiy qism, foizda

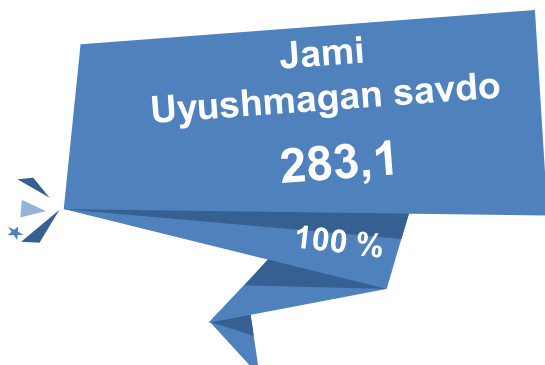
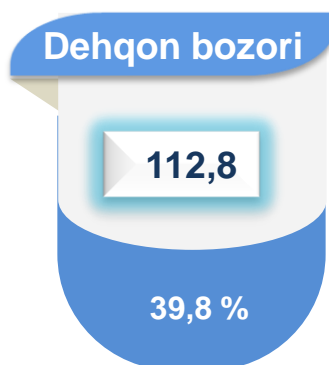


Kichik biznes va xususiy tadbirkorlik subyektlari
Uyushmagan savdo
Yirik korxonalar

Dastlabki ma'lumotlar

Viloyat bo'yicha 2022- yilning yanvar oyida chakana savdo tovar aylanmasi 1 217,9 mlrd. so'mni tashkil etib, 2021- yilning yanvar oyiga nisbatan 9,9 % ga oshdi. Shu jumladan, yirik korxonalarining tovar aylanmasi 92,6 mlrd. so'mni (o'sish sur'ati 199,7 %), kichik biznes va xususiy tadbirkorlik subyektlarining tovar aylanmasi 842,2 mlrd. so'mni (o'sish sur'ati 107,0 %), shundan uyushmagan savdo tovar aylanmasi 283,1 mlrd. so'mni (o'sish sur'ati 102,8 %) tashkil etdi.

Uyushmagan savdo, mlrd. so'm




HUDUDLAR KESIMIDA CHAKANA SAVDO TOVAR AYLANMASI, mlrd. so'm



Viloyat bo'yicha 2022- yilning yanvar oyida chakana savdo tovar aylanmasi **1 217,9** mlrd. so'mni tashkil etib, 2021- yilning yanvar oyiga nisbatan **109,9** % ni tashkil etdi. Viloyatimiz chakana savdo tovar aylanmasida barcha tumanlarda o'sish sur'atlari kuzatildi. Chakana savdo tovar aylanmasining tarkibiy qismlarida **92,4** % kichik biznes va xususiy tadbirkorlik subyektlari hissasiga va **7,6** % yirik korxonalar hissasiga to'g'ri keldi.

Viloyat chakana savdo tovar aylanmasida eng yuqori ulushni Denov tumani 22,9 % ulush bilan 279,4 mlrd. so'mni tashkil etdi.



Viloyat chakana savdo tovar aylanmasida eng quyi ulushni Bandixon tumani 1,5 % ulush bilan 18,0 mlrd. so'mni tashkil etdi.


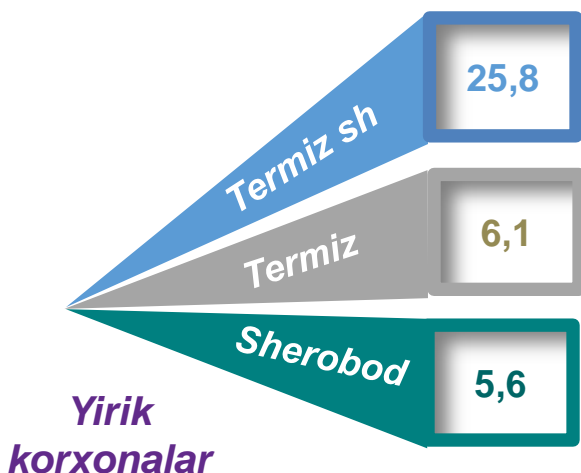
CHAKANA SAVDO AYLANMASIDA YIRIK KORXONALAR, KICHIK BIZNES VA XUSUSIY TADBIRKORLIK SUBYEKTLARINING HAJMI VA O'SISH SUR'ATLARI

2021- yilning yanvar oyiga nisbatan viloyatning Termiz sh. (132,6 %), Termiz (110,1 %), Qumqo'rg'on (107,6 %) va Jarqo'rg'on (107,3 %) tumanlarida chakana savdo tovar aylanmasining ko'payish sur'atlari kuzatilib, eng yuqori ko'rsatkich Termiz sh. qayd etildi.

	Jami, mlrd. so'm	2021- yil yanvar oyiga nisbatan, foizda	Yirik korxonalar, mlrd. so'm	2021- yil yanvar oyiga nisbatan, foizda	Kichik biznes va xususiy tadbirkorlik, mlrd. so'm	2021- yil yanvar oyiga nisbatan, foizda
Surxondaryo viloyati	1217,9	109,9	92,6	199,7	1125,3	105,9
Termiz sh.	241,0	132,6	62,3	397,9	178,7	107,6
<i>tumanlar:</i>						
Oltinsoy	47,2	103,5	0,7	46,9	46,5	105,4
Angor	56,9	104,6	1,1	98,1	55,8	104,8
Bandixon	18,0	105,4	0,3	90,3	17,7	105,7
Boysun	52,8	104,5	0,4	34,9	52,4	106,0
Muzrabot	49,9	103,6	0,5	79,7	49,4	103,9
Denov	279,4	106,6	13,4	125,4	266,0	105,8
Jarqo'rg'on	66,9	107,3	2,5	92,5	64,4	107,9
Qumqo'rg'on	55,0	107,6	0,7	52,0	54,3	109,0
Qiziriq	50,9	104,1	0,8	85,1	50,1	104,5
Sariosiyo	45,4	102,3	0,7	28,9	44,7	106,6
Termiz	29,9	110,1	1,8	110,8	28,1	110,1
Uzun	52,5	104,6	1,2	182,0	51,3	103,6
Sherobod	66,8	104,9	3,7	175,7	63,1	102,4
Sho'rchi	105,3	104,1	2,5	68,5	102,8	105,4


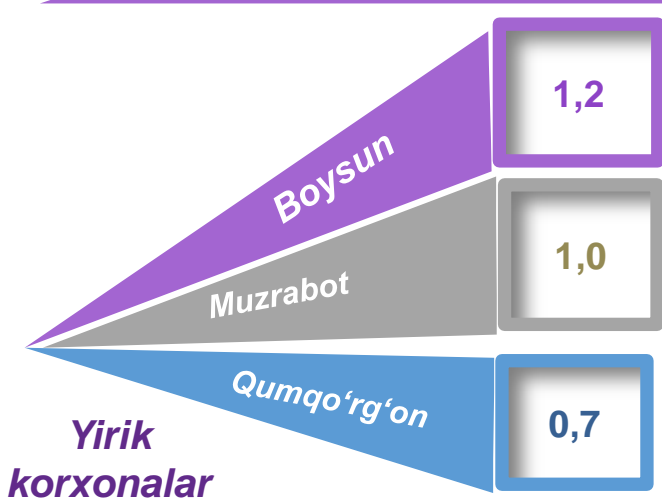
CHAKANA SAVDO TOVAR AYLANMASI TARKIBI

Eng yuqori ulushga ega hududlar, % da



Chakana savdo tovar aylanmasi tarkibida yirik korxonalarining tovar aylanmasi hajmi, 2021- yilning yanvar oyiga nisbatan **99,7 %** ga o'sdi va **92,6** mlrd. so'mni tashkil qildi. Bu esa umumiy savdo hajmining **7,6 %** ulushiga to'g'ri keladi.

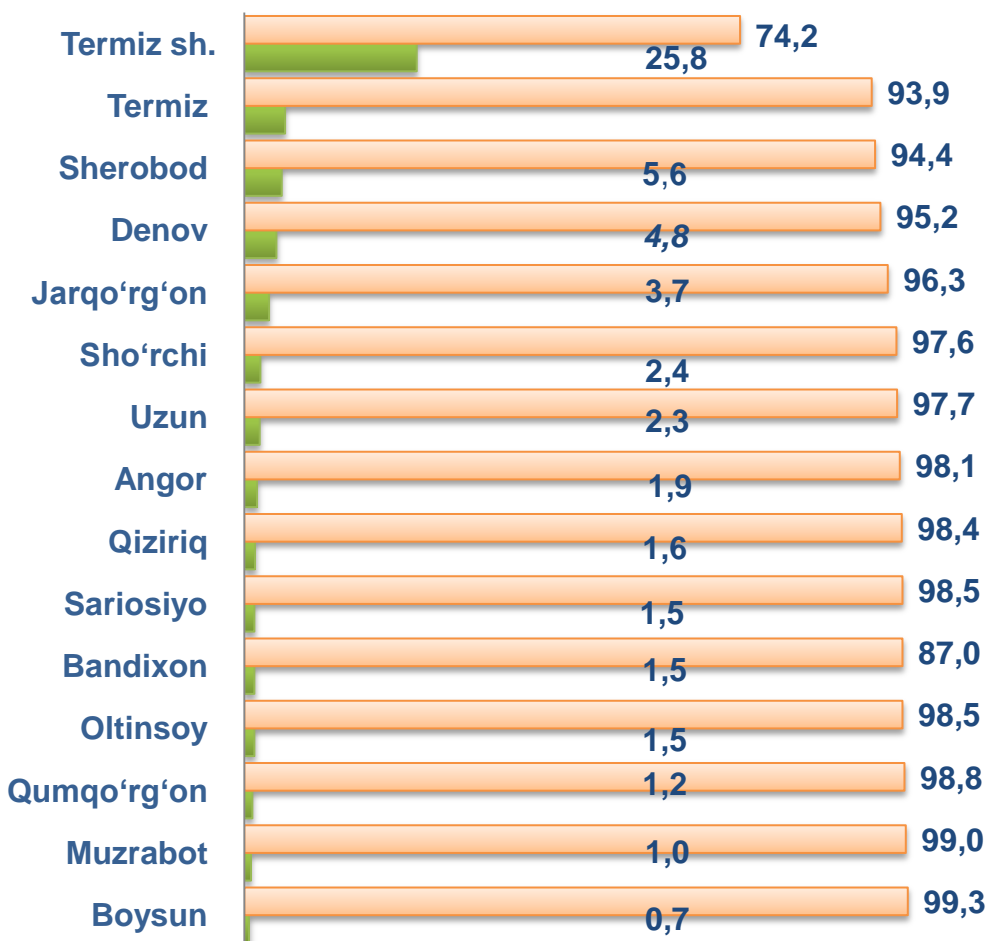
Eng past ulushga ega hududlar, % da



Kichik biznes va xususiy tadbirkorlik subyektlarining chakana savdo tovar aylanmasi hajmi statistik hisob-kitoblarga ko'ra, **1 125,3** mlrd. so'mni tashkil etib, 2021- yilning yanvar oyiga nisbatan **5,9 %** ga ko'paydi. Viloyat miqyosida ushbu sektorning jami chakana savdo tovar aylanmasidagi ulushi **92,4 %** ni tashkil etdi.

CHAKANA SAVDO AYLANMASIDA YIRIK KORXONALAR, KICHIK BIZNES VA XUSUSIY TADBIRKORLIK SUBYEKTLARINING HUDUDLAR KESIMIDA ULUSHI, foizda

Tahliliy natijalarga ko'ra, chakana savdo tovar aylanmasida kichik biznes va xususiy tadbirkorlik subyektlarining ulushi bo'yicha Boysun (**99,3 %**), Muzrabot (**99,0 %**), Qumqo'rg'on (**98,8 %**) va Oltinsoy (**98,5 %**) tumanlari yetakchilik qilmoqda. Chakana tovar aylanmasi tarkibida yirik korxonalarining ulushi **7,6 %** ni tashkil etib, eng katta ulush Termiz shahrida (**25,8 %**), Termiz (**6,1 %**), Sherobod (**5,6 %**) va Denov (**4,8 %**) tumanlarda kuzatildi.



Kichik biznes va xususiy tadbirkorlik

Yirik korxonalar

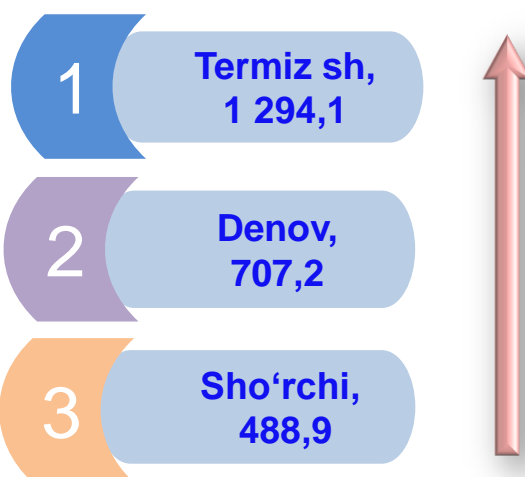
AHOLI JON BOSHIGA NISBATAN CHAKANA SAVDO TOVAR AYLANMASI HAJMI VA O'SISH SUR'ATLARI

2022- yilning yanvar oyi holatiga ko'ra, o'rtacha aholi jon boshiga chakana savdo tovar aylanmasi **449,1** ming so'mni (2021- yilning yanvar oyiga nisbatan **7,6** % ga oshdi) tashkil etdi.

Hududlar kesimida ma'lumot (ming so'mda)

	Hajm, ming so'm	2021- yilning yanvar oyiga nisbatan, % da
Surxondaryo viloyati	449,1	107,6
Termiz sh	1 294,1	129,0
<i>tumanlar:</i>		
Oltinsoy	259,2	101,4
Angor	418,8	102,6
Bandixon	231,5	102,4
Boysun	444,9	102,7
Muzrabot	343,2	101,6
Denov	707,2	104,8
Jarqo'rg'on	298,1	105,1
Qumqo'rg'on	228,1	105,4
Qiziriq	432,4	101,9
Sariosiyo	210,7	100,4
Termiz	375,6	107,9
Uzun	295,8	101,7
Sherobod	334,4	102,6
Sho'rchi	488,9	101,8

Eng yuqori hajmga ega hududlar



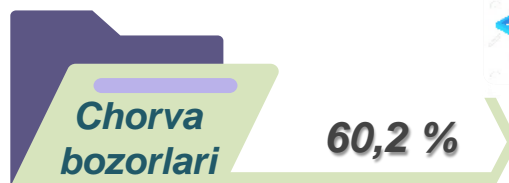
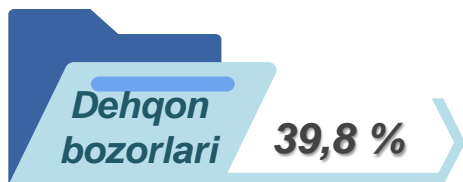
Eng past hajmga ega hududlar



* Ushbu ko'rsatkichni hududlar kesimida solishtirilganda eng yuqorisi Termiz sh (**1 294,1** ming so'm), Denov (**707,2** ming so'm), va Sho'rchi (**488,9** ming so'm) tumanlari hissasiga to'g'ri keldi.

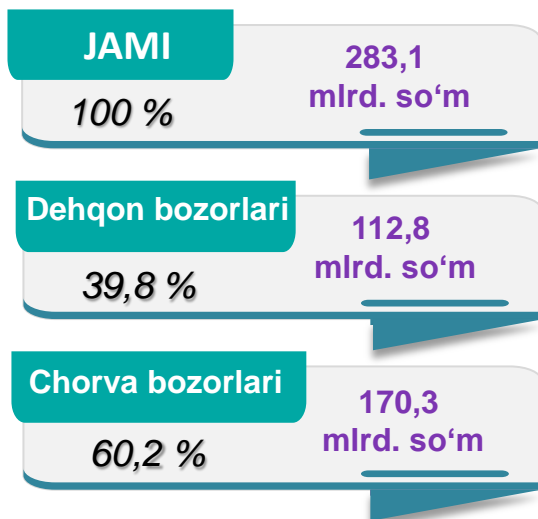
UYUSHMAGAN SAVDO TOVAR AYLANMASI

Asosiy tarkib, foizda

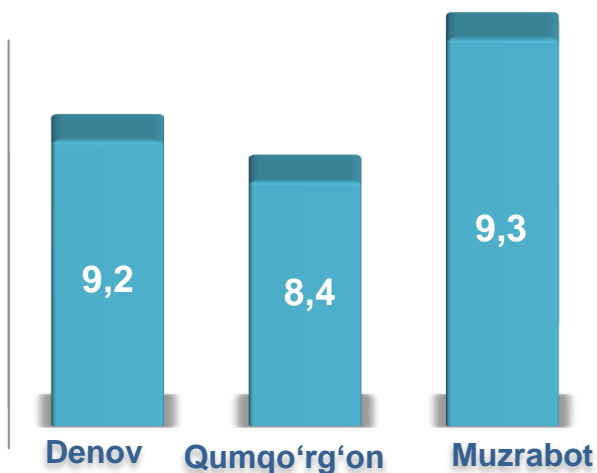


Viloyat bo'yicha 2022- yilning yanvar oyida uyushmagan savdo tovar aylanmasi **283,1** mlrd. so'mni tashkil etib, 2021- yilning yanvar oyiga nisbatan **2,8 %** ga oshdi. Shu jumladan, 1-bozor va 1-bozor (chorva) (oylik) kuzatuvlari ma'lumotlariga asosan, dehqon bozorlarida savdo faoliyati bilan shug'ullanuvchi jismoniy shaxslarning uy xo'jaliklarida yetishtirgan mahsulotlarini sotish hajmi **112,8** mlrd. so'mni (o'zgarish sur'ati **20,9 %**), chorva mollari va parrandalar sotuvchi jismoniy shaxslarning savdo aylanmasi hajmi **170,3** mlrd. so'mni (o'zgarish sur'ati **-6,4 %**) tashkil etdi.

Savdo aylanmasi hajmi va ulushi



Eng yuqori ulushga ega hududlar, foizda



UYUSHMAGAN SAVDO AYLANMASIDA DEHQON* VA CHORVA (PARRANDA) BOZORLARINING SAVDO AYLANMASI HAJMI VA O'SISH SUR'ATLARI

	Jami, mlrd. so'm	2021- yil yanvar oyiga nisbatan, foizda	Dehqon bozorlari, mlrd. so'm	2021- yil yanvar oyiga nisbatan, foizda	Chorva (parranda) bozorlari, mlrd. so'm	2021- yil yanvar oyiga nisbatan, foizda
Surxondaryo viloyati	283,1	102,8	112,8	120,9	170,3	93,6
Termiz sh.	12,2	100,8	12,2	100,8		
tumanlar:						
Oltinsoy	19,0	100,6	5,6	106,1	13,4	100,7
Angor	17,7	102,9	8,7	107,3	9,0	83,6
Bandixon	14,7	102,0	1,4	97,0	13,3	166,3
Boysun	19,5	103,8	7,2	106,8	12,3	78,0
Muzrabot	26,2	100,2	9,1	112,3	17,1	66,9
Denov	25,9	101,6	14,3	125,1	11,6	55,8
Jarqo'rg'on	21,2	101,3	9,0	108,5	12,2	199,8
Qumqo'rg'on	23,7	106,4	10,2	104,4	13,5	115,8
Qiziriq	18,4	104,7	5,6	165,5	12,8	95,3
Sariosiyo	19,9	102,3	7,5	146,8	12,4	49,6
Termiz	12,7	106,0	1,1	107,7	11,6	124,4
Uzun	18,8	105,4	8,6	104,9	10,2	141,8
Sherobod	13,0	103,6	5,2	83,6	7,8	116,6
Sho'rchi	20,2	102,7	7,1	133,2	13,1	79,2

2022- yilning yanvar oyida dehqon va chorva (parranda) bozorlarida, uy xo'jaligida yetishtirilgan qishloq xo'jaligi mahsulotlari, parrandalar va chorva mollari savdosi bilan shug'ullanuvchi jismoniy shaxslar tanlanma kuzatuv, dastlabki ma'lumotlarga ko'ra, jismoniy shaxslar tomonidan amalga oshirilgan savdo aylanmasi hajmi dehqon bozorlarida **112,8** mlrd. so'mni, chorva (parranda) bozorlarida **170,3** mlrd. so'mni tashkil etdi.

* Xo'jalik yurituvchi subyektlar va yakka tartibdagi tadbirkorlar (YATT)ni qo'shmagan holatda

* Jismoniy shaxslar (dehqonlar)ning uy xo'jaligida o'z kuchlari bilan yetishtirgan qishloq xo'jaligi mahsulotlari, chorva (parranda) mollari

UYUSHMAGAN SAVDO TOVAR AYLANMASI: DEHQON BOZORLARI

2022- yilning yanvar oyida viloyatning barcha tumanlarlarida joylashgan dehqon bozorlarida qishloq xo'jaligi mahsulotlarini sotuvchi jismoniy shaxslarning tanlanma kuzatuvini o'tkazildi. Kuzatuv natijalariga ko'ra savdo aylanmasi hajmi **112,8** mlrd. so'mni tashkil etdi. Bunda asosiy yirik hajm yangi uzilgan qishloq xo'jaligi mahsulotlari savdosiga (**58,5** mlrd. so'm) to'g'ri keldi.



UYUSHMAGAN SAVDO TOVAR AYLANMASI: CHORVA (PARRANDA) BOZORLARI, mlrd. so'm



2022- yilning yanvar oyida viloyatning barcha tumanlarlarida joylashgan chorva (parranda) bozorlarida parrandalar va chorva mollari sotuvchi jismoniy shaxslar tanlanma kuzatuvini o'tkazildi. Kuzatuv natijalariga ko'ra savdo aylanmasi hajmi **170,3** mlrd. so'mni tashkil etdi. Bunda har xil yoshdagi qora mollar savdosi **123,5** mlrd. so'mni, qo'y va echkilar **40,5** mlrd. so'mni, otlar **4,8** mlrd. so'mni, parrandalar **1,5** mlrd. so'mni tashkil etdi.

UMUMIY OVQATLANISH KORXONALARI SAVDO AYLANMASIDA YIRIK KORXONALAR, KICHIK BIZNES VA XUSUSIY TADBIRKORLIK SUBYEKTLARINING HAJMI VA O'SISH SUR'ATLARI

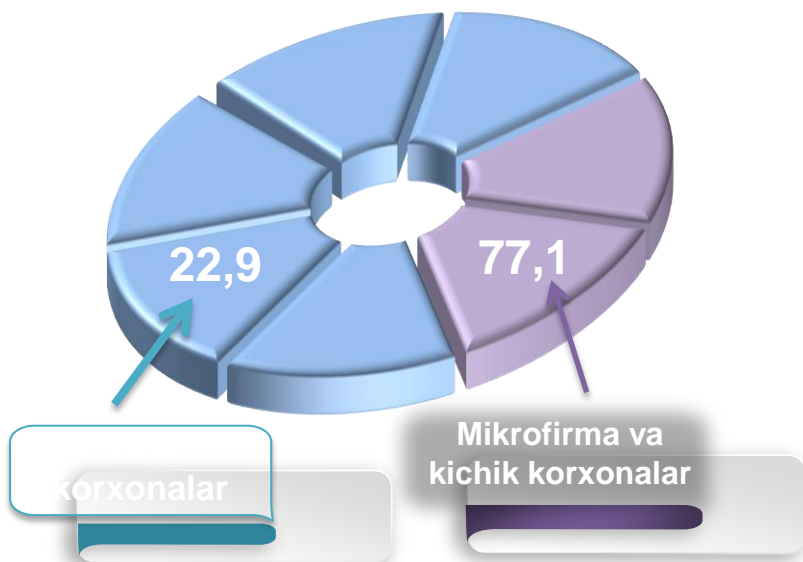


2022- yilning yanvar oyida chakana savdo tovar aylanmasi tarkibida ovqatlanish tashkilotlarining savdo aylanmasi **1,9** % ni tashkil etib, **22,8** mlrd. so'mga yetdi va 2021- yilning yanvar oyiga nisbatan **0,9** % ga kamaydi. Bunda jami savdo aylanmasining **97,8** % ulushi kichik biznes va xususiy tadbirkorlik subyektlari hissasiga to'g'ri kelmoqda.

	Jami, mlrd. so'm	2021- yil yanvar oyiga nisbatan, foizda	Yirik korxonalar, mlrd. so'm	2021- yil yanvar oyiga nisbatan, foizda	Kichik biznes va xususiy tadbirkorlik, mlrd. so'm	2021- yil yanvar oyiga nisbatan, foizda
Surxondaryo viloyati	22,8	99,1	0,5	27,8	22,3	105,9
Termiz sh.	8,0	102,2			8,0	102,4
tumanlar:						
Oltinsoy	0,5	105,7			0,5	105,7
Angor	1,0	104,1			1,0	104,1
Bandixon	0,1	110,8			0,1	110,8
Boysun	0,6	110,0			0,6	110,0
Muzrabot	0,6	118,0			0,6	118,0
Denov	4,3	103,5			4,3	103,5
Jarqo'rg'on	0,8	114,1			0,8	114,1
Qumqo'rg'on	0,7	109,9			0,7	109,9
Qiziriq	0,5	105,6			0,5	105,6
Sariosiyo	0,7	28,5			0,7	115,0
Termiz	1,5	109,1	0,1	107,3	1,4	109,2
Uzun	1,0	203,8	0,4		0,6	112,8
Sherobod	1,4	114,1			1,4	114,1
Sho'rchi	1,1	104,4			1,1	104,4

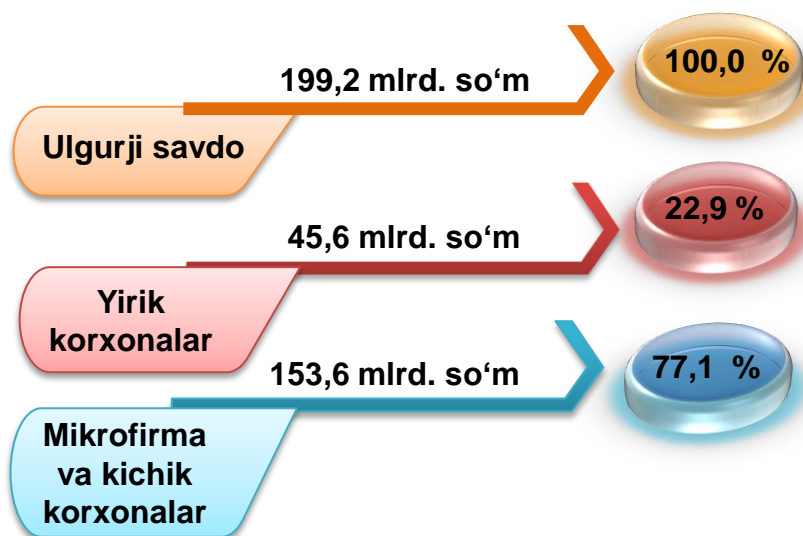
ULGURJI SAVDO TOVAR AYLANMASI

Ulgurji savdo tovar aylanmasi, foizda

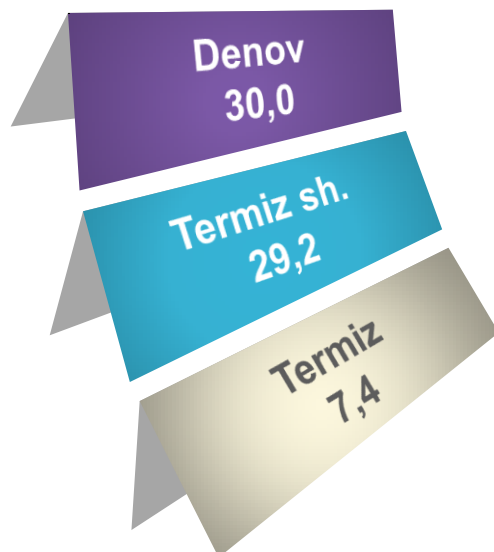


Viloyat bo'yicha 2022- yilning yanvar oyida ulgurji savdo tovar aylanmasi **199,2** mlrd. so'mni tashkil etib, 2021- yilning mos davriga nisbatan **11,6** % ga o'sdi. Shu jumladan, yirik korxonalarining savdo tovar aylanmasi **45,6** mlrd. so'mni (**32,1** % ga ko'payish) tashkil etdi.

Savdo aylanmasi hajmi va ulushi



Eng yuqori ulushga ega hududlar, % da



ULGURJI SAVDO AYLANMASIDA YIRIK KORXONALAR VA KICHIK BIZNES SUBYEKTLARINING HAJMI VA O'SISH SUR'ATLARI

	Jami, mlrd. so'm	2021- yil yanvar oyiga nisbatan, foizda	Yirik korxonalar, mlrd. so'm	2021- yil yanvar oyiga nisbatan, foizda	Mikrofirma va kichik korxonalar, mlrd. so'm	2021- yil yanvar oyiga nisbatan, foizda
Surxondaryo viloyati	199,2	111,6	45,6	132,1	153,6	106,7
Termiz sh. tumanlar:	58,2	113,3	19,9	132,1	38,3	105,5
Oltinsoy	6,3	122,9	3,0	139,1	3,3	111,3
Angor	7,3	105,6			7,3	105,4
Bandixon	0,7	103,3			0,7	104,5
Boysun	2,1	101,3			2,1	110,3
Muzrabot	4,7	139,3	3,8	150,6	0,9	104,9
Denov	59,8	120,1	13,4	182,9	46,4	109,3
Jarqo'rg'on	13,6	87,0	1,3	32,0	12,3	106,5
Qumqo'rg'on	6,0	98,4	2,6	93,3	3,4	102,6
Qiziriq	2,9	102,0			2,9	102,3
Sariosiyo	12,4	103,6	0,4	156,1	12,0	102,6
Termiz	14,7	116,0	1,2		13,5	106,5
Uzun	2,2	105,4			2,2	105,7
Sherobod	4,0	103,8			4,0	105,8
Sho'rchi	4,3	109,0			4,3	110,5

Ulgurji savdo tovar aylanmasida yuqori o'sish sur'atlariga ega yirik korxonalar Denov (**182,9 %**), Sariosiyo (**156,1 %**), Muzrabot (**150,6 %**) tumanlarida va Termiz shahrida (**132,1 %**) kuzatildi.